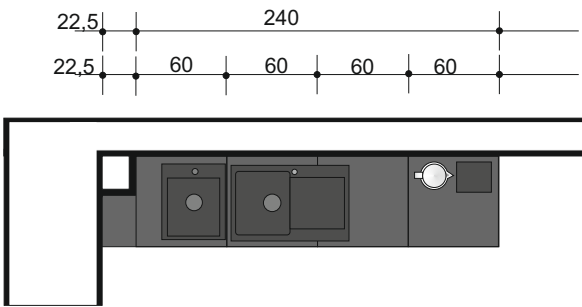


SZKOŁA PODSTAWOWA NR 51 IM. JANA PAWŁA II , UL. BURSZTYNOWA 22, 20-576 LUBLIN POKÓJ NAUCZYCIELSKI . ZABUDOWA KUCHENNA. WERSJA 1. 1:50

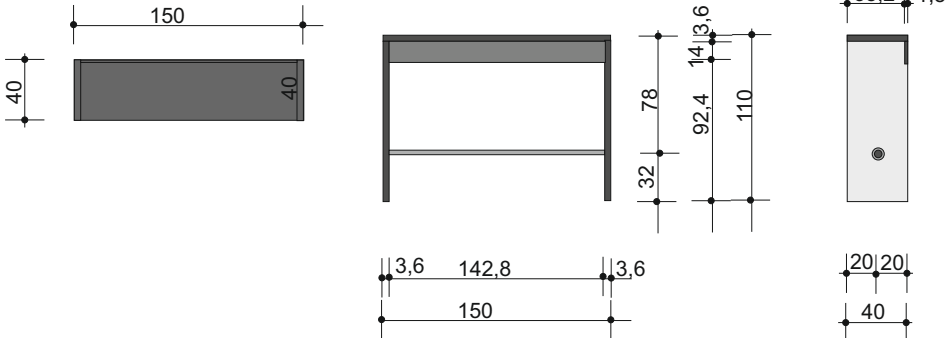
UWAGA! PRZED PRZYSTĄPIENIEM DO REALIZACJI WSZYSTKIE WYMIARY NALEŻY SPRAWDZIĆ NA OBIEKCIE

Widok z góry

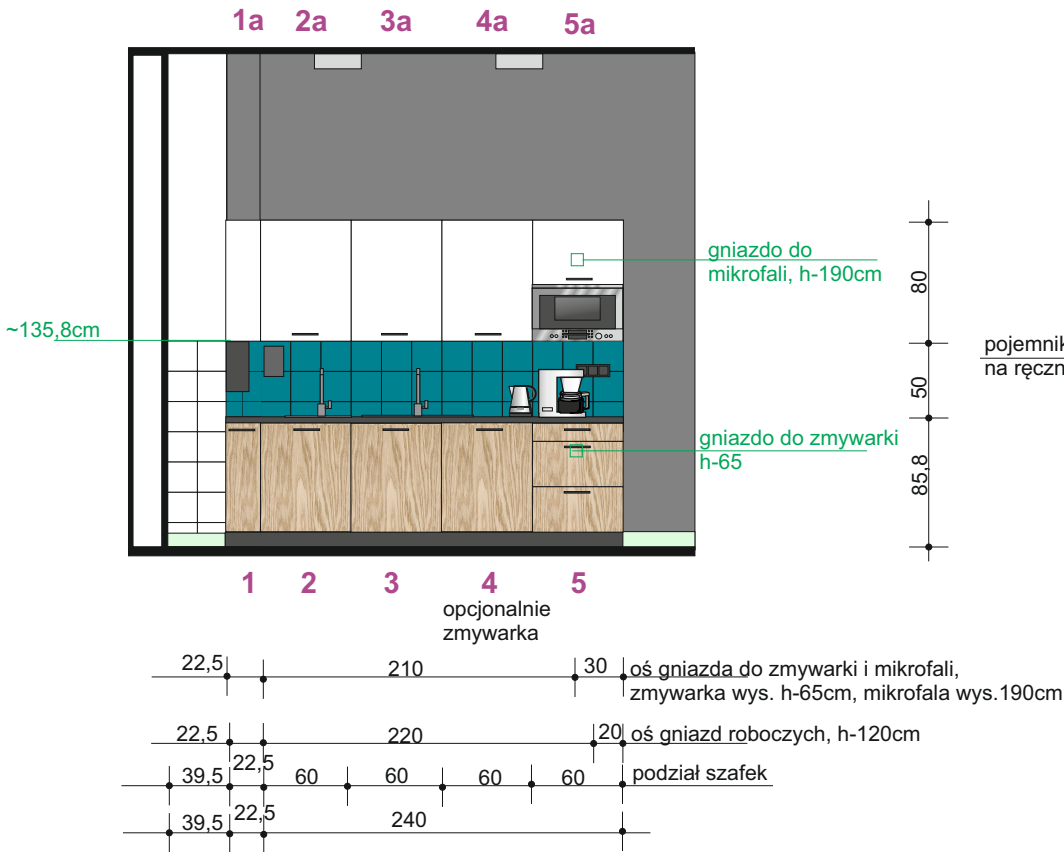


Stół barowy (SxGxW) 150 x 40 x 110cm - 1 sztuka

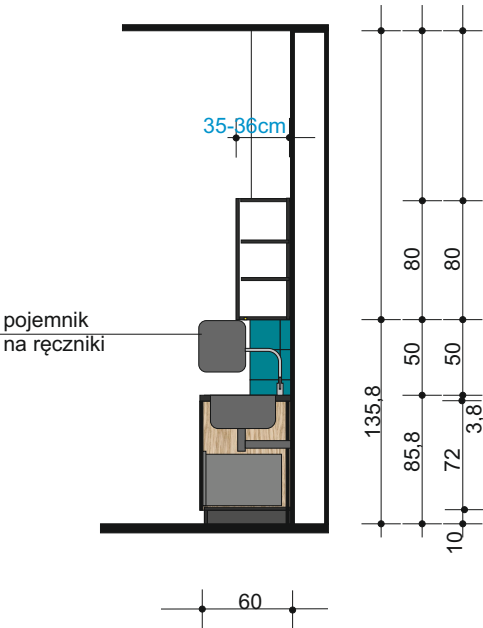
Widok z góry



Widok z przodu



Przekrój poprzeczny



Szafki stojące wykonane z płyty meblowej 18mm - wiórowej melaminowanej w klasie higieniczności E1. Obrzeże ABS lub PCV dopasowane kolorem i wzorem do płyty. Cokół 10cm wysokości. Styk cokołu z posadzką zabezpieczyć przed namakaniem.

Fronty i korpus szafek dolnych w kolorze:

opcja 1 - wg wzornika Pfeilderer - Dąb Lindberg

opcja 2 - wg wzornika Kronospan - Ferrara Oak 8921 PR

Uwaga! Dobór jednej z płyty obowiązujący do wszystkich mebli w pomieszczeniu.

Blat postformingowy 3,8cm w kolorze - antracytowym do uzgodnienia

Cokół w kolorze wg wzornika Kronospan w kolorze 0190 PE Black - czarny

Fronty i korpusy szafek wiszących w kolorze białym wg wzornika Kronospan Snow White 8685 BS

Wysokość szafek stojących bez blatu 87cm. Wysokość szafek stojących z blatem 3,8cm - 90,8cm .

Głębokość szafek stojących z blatem 60cm.

Zawiasy z samodomykiem. Prowadnice z pełnym wysuwem z samodomykiem.

Uchwyt meblowy, np. Gamet, kolekcja Encanto, nr UU 52. Uchwyty w kolorze czarnym. Rozstaw 12,8 lub 16cm do ustalenia.

Głębokość szafek wiszących uzależniona od głębokości kuchenki mikrofalowej do zabudowy. Głębokość ok. 35 - 36cm.

Należy dobrać kuchenkę przystosowaną do zabudowy w szafce wiszącej. Wstępnie przyjęto mikrofalę o głębokości 32cm.

Wentylację szafki wykonać wg wytycznych producenta mikrofali.

W spodzie szafek wiszących we frezie zamontowana listwa led w profilu aluminiowym IP 44. Barwa światła listwy 4000K.

Długość ~262,5cm.

Wyprowadzenie zasilania do listwy led na wys. ~150-160. Spód szafki wiszącej na wys. 135,8cm.

Fronty wysunąć poza dolną krawędź szafki ok. 0,7cm, celem zakrycia listwy led.

Szafki stojące:

1. Szafka wypłycona (ze względu na istniejący pion wentylacyjny o wymiarach 22,5 x 26cm). Szerokość frontu wynikowa ~22,5cm, głębokość wynikowa ~34cm.

Szafka z drzwiami otwieranymi i 2 półkami wewnątrz. Zawiasy z lewej strony - 1 sztuka

2. Szafka o szerokości frontu 60cm. Wysuwana. W blacie zlewozmywak jednokomorowy (pełniący funkcję umywalki do rąk) przesunięty asymetrycznie w szafce, w stronę drugiego zlewozmywaka. Wewnątrz szafki segregator odpadów z 3 koszami.

Segregatory wstawiane do szuflady lub wysuwane razem z frontem - 1 kpl.

3. Szafka o szerokości frontu 60cm. Wysuwana. W blacie zlewozmywak jednokomorowy z ociekaczem. Wewnątrz szafki segregator odpadów z 2 koszami. Segregatory wstawiane do szuflady lub wysuwane razem z frontem - 1 kpl.

4. Szafka o szerokości frontu 60cm:

1 opcja - zmywarka w zabudowie 60cm, zintegrowana z zakrytym panelem sterowania.

1a. opcja - szafka z drzwiami odmykanymi, zawiasy z prawej strony, wewnątrz 1 półka.

2 opcja - zamienione szafki - w szafce 4 przeniesione szuflady z szafki 5, a w szafce 5 zamontowana lodówka

5. Szafka o szerokości frontu 60cm:

1 opcja - szafka z 3 szufladami, 1 płytką i 2 głębokimi. w Szafce płytkiej przewidzieć segregator na sztucze.

2 opcja - zmywarka do zabudowy 60cm szerokości z ukrytym panelem sterowania

Szafki wiszące:

1a. Ze względu na pion wentylacyjny i głębokość wynikową szafki ok. 9-10cm, szafkę 1 a wykonać jako uzupełnienie - blendę z dnem i wykończeniem górnym.

Ewentualnie front otwierany na tip - on, a wewnątrz miejsce na zasilacz do listwy led. Zawiasy z lewej strony

2a. Szafka z drzwiczkami otwieranymi i 2 półkami wewnątrz. Zawiasy z lewej strony. Półki z możliwością regulacji wysokości.

3a. Szafka z drzwiczkami otwieranymi, wewnątrz 2 - poziomowa suszarka do naczyń z tacką do zabudowy w szafce z dnem. Powyżej 1 półka.

4a. Szafka z drzwiczkami otwieranymi i 2 półkami wewnątrz. Zawiasy z prawej strony. Półki z możliwością regulacji wysokości.

5a. Szafka o szerokości frontu 60cm, w dolnej części kuchenka mikrofalowa do zabudowy z przeznaczeniem do montażu w szafce wiszącej, wysokość kuchenki 38cm. Powyżej szafka otwierana bez dodatkowych półek. Zawiasy z prawej strony. W szafce z kuchenką mikrofalową należy przewidzieć wentylację wg wytycznych producenta.

Stół barowy o wymiarach (SxGxW) 150 x 40 x 110cm z płyty meblowej wiórowej melaminowanej 3,6cm

wg wzornika Kronospan w kolorze 0190 PE Black - czarny

Wzmocnienie poprzeczne blendą z płyty 18mm od strony kuchni 15cm wysokości

Poprzeczka wzmacniająca z rury chromowanej średnica 50mm. Mocowanie na wysokości ok. 32cm przy pomocy rozet.

W razie braku stabilności stolika - konsultacja z projektantem

Wypożyczenie.

- Umywalka, np. Franke Fiji FIG 610-42 Fraganit Onyx, nr 114.0167.023 - 1 sztuka

Minimalna szer. podbudowy 50cm. Wymiary (DxSxG) 34,5 x 52 x 19,5cm, wycięcie (DxS) 39,5 x 49cm. Rozmiar odpływu 3 1/2". Ilość otworów (pod baterię, pokrętko korka automatycznego, inne) 3 podfrezowane otwory. Materiał Fraganit +z technologią antybakteryjną Sanitized

- Zlewozmywak Franke Maris MRG 611 Fraganit Onyx, nr 114.0250.890 - 1 sztuka

wymiar (DxS) 78 x 50cm, wymiary komory (DxSxG) 35 x 42,5 x 20cm, wycięcie (DxS) 76 x 48cm. Rozmiar odpływu 3 1/2", Ilość otworów (pod baterię, pokrętko korka automatycznego, inne) 2 podfrezowane otwory Ø 35mm, głębokość w szafce zlewozmywaka z syfonem 26,6cm. Materiał Fraganit +z technologią antybakteryjną Sanitized, Model zlewozmywaka odwracalny, ociekacz umieścić z prawej strony.

- Jednouchwytowa bateria kuchenna DN 15, np. Kludi S - Line z wyciąganą wylewką, SKU: 408510575, wysokość 29,5cm - 2 sztuki.

uchwyt prosty, montaż jednootworowy, głowica ceramiczna, perlator M 16 x 1, wielkość przepływu wody 8,2 l/min, obrotowa, wyciągana wylewka, zawór zwrotny, elastyczne wężyki ciśnieniowe G 3/8

- Dozownik płynu białowy (na płyn do mycia naczyń), np. Blanco Piona dozownik do płynu chrom 517667 - 1 sztuka

Opis: uzupełnianie płynu od góry - pojemność 500 ml - otwór 35 mm - kolor chrom.

- Dozownik mydła w płynie ścienny mini, czarny mat, np. Katrin Inclusive czarny 0,5 litra , nr 92186 - 1 sztuka

Opis: materiał obudowy: tworzywo ABS, Zastosowanie: mydło w płynie, mydło w pianie. Wymiary: - wysokość: 204 mm, - szerokość: 100 mm, - głębokość: 125 mm. Przezroczyste

ścianki boczne do kontroli poziomu mydła. Rodzaj montażu: naścienny

- Pojemnik na ręczniki papierowe składane mini Katrin Inclusive plastik czarny nr. 92087 - 1 sztuka

Opis: materiał obudowy: tworzywo ABS, Wymiary: - wysokość: 350 mm, - szerokość: 248 mm, - głębokość: 114 mm, Rodzaj montażu: naścienny

- Segregator odpadów do szafki 60cm z podziałem na 3 kosze, wysuwany z frontem lub wstawiany do szuflady - do uzgodnienia - do szafki nr 2 - 1 sztuka

- Segregator odpadów do szafki 60cm z podziałem na 3 kosze, wysuwany z frontem lub wstawiany do szuflady - do uzgodnienia - do szafki nr 3 - 1 sztuka

- Mikrofala do zabudowy, np. Samsung MG22M8074AT - 1 sztuka.

Wymiary zewnętrzne (SxWxG) 595 x 380 x 320 mm, Waga (netto) 15,5 kg, Pojemność kuchenki 22 l, Moc mikrofali - 850W. Kolor czarny nierdzewna. Otwieranie na lewą stronę.

-Ekspres do kawy z funkcją samo wyłączania - 1 sztuka.

-Czajnik elektryczny - 1 sztuka.

- Opcjonalnie zmywarka do zabudowy zintegrowana, z ukrytym panelem sterowania - 1 sztuka.

PROJEKT WYKONAWCZY
ARANŻACJI WNĘTRZ

DESIGN

INWESTOR:
Szkoła Podstawowa nr 51 im. Jana Pawła II
Adres: Bursztynowa 22, 20-576 Lublin

NR RYS.

NAZWA I ADRES OBIEKTU BUDOWLANEGO:
Szkoła Podstawowa nr 51 im. Jana Pawła II
Adres: Bursztynowa 22, 20-576 Lublin

6

PRZEDMIOT RYSUNKU:
PARTER. POKÓJ NAUCZYCIELSKI.
ZABUDOWA KUCHENNA - OPCJA 1

SKALA
1:50

DATA

PODPIS

PROJEKTOWAŁ: mgr Dorota Świć - Kęcik

04.2019r.

DeDesign. Dorota Świć - Kęcik. 20-539 Lublin. ul. Dziewanny 23/51