






Przedmiotem zamówienia jest zakup wyposażenia, w tym pomocy dydaktycznych dla Zespołu Szkół nr 12 w Lublinie przy ul. Sławinkowskiej 50 w części VI - „Zakup, dostawa zabawek i pomocy dydaktycznych dla przedszkola”




Wykonawca dostarczy przedmioty objęte zamówieniem fabrycznie nowe, nieużywane oraz kompletne oraz nie obciążone prawami na rzecz osób trzecich i nie będą naruszały praw osób trzecich oraz będą spełniały wymogi prawa polskiego i europejskiego, a w szczególności odpowiadające normie EN 71 oraz dyrektywie Unii Europejskiej 2009/48/WE.


Lp.	Opis i wymiary	JEDN. MIARY	ILOŚĆ
1.	<p>Zdjęcia dydaktyczne- zestaw kart z kolorowymi zdjęciami przedmiotów codziennego użytku. Zestaw powinien zawierać min. 46 zdjęć o wym. nie większych niż .10 x 15 cm</p> 	Kpl.	1
2.	<p>Zdjęcia dydaktyczne- zestaw kart z naturalnymi zdjęciami zwierząt. Zestaw powinien zawierać min. 48 zdjęć o wym. nie większych niż 10 x 15 cm</p>	Kpl.	1



			
3.	<p>Zdjęcia dydaktyczne- rzeczowniki, czasowniki i przymiotniki. Zestaw powinien zawierać min. 275 zdjęć w nie większych niż 11 x 14 cm przedstawiających zwierzęta i przedmioty.</p> 	Kpl.	1
4.	<p>Zdjęcia edukacyjne. Koszyk zakupów. Zbiór sugestywnych zdjęć artykułów spożywczych do zabaw tematycznych. Zestaw zawiera min.105 zdjęć o wym. nie większych niż 14,8 x 12 cm</p>	Kpl.	1



			
5.	<p>Chusty matowe- wykonane z materiału, który poddaje się oporowi powietrza, ma właściwości samoistnego rozprężania po złożeniu. Komplet zawiera 3 szt.. chust o wym. nie większych niż 65 x 65 cm szt. (w 3 innych kolorach, zamawiający dopuszcza różne kolory)</p> 	Kpl.	10
6.	<p>Chusty neonowe wykonane z materiału, który poddaje się oporowi powietrza, ma właściwości samoistnego rozprężania po złożeniu. Komplet zawiera 3 szt.. chust o wym. Min. 65 x 65 cm 3 szt.. (w 3 różnych kolorach, zamawiający dopuszcza różne kolory)</p>	Kpl.	10



			
7.	<p>Gąsienica spacerowa- gąsienica w tęczy kolorystyce z symetrycznymi uchwytami, które pomagają maluchom zachować porządek marszu i ułatwia opiekunom szybkie sprawdzenie liczebności grupy. Wypełniona gąbką. Wymiary min. dł. 3,5 m, szer. 12 cm, min. 16 uchwytów</p> 	szt.	2
8.	<p>Zestaw gimnastyczny- zestaw gimnastyczny składający się z min.6 obręczy o śr. Min.50 cm; zaciski min. 24 szt.; min.6 podstaw-stojaków; min.10 drążków gimnastycznych o o dł. min.60 max 70 cm</p>	Kpl.	1



			
9.	<p>Aktywne ringo- zestaw kolorowych, elastycznych krążków, wykonanych z gumy. Zestaw powinien składać się z min.10 szt. śr. Min.16 cm max 17 cm.</p> 	Kpl.	3
10.	<p>Zestaw równoważni- zestaw powinien składać się z min. 2 pagórków, min. 3 wysokie góry, min. 5 mostów.</p> 	szt..	2
11.		Kpl.	2



	<p>Dotykowe krążki- komplet zawiera min. 5 par krążków (dużych i małych) wykonanych z kauczuku, o różnych fakturach i kolorach. Małe krążki powinny mieć śr. nie większą niż 11 cm.</p> 		
12.	<p>Kolorowe kamyki- Zestaw powinien zawierać min. 6 szt. „kamyków”- min. 2 szt.. małego (np. żółtego), średniego (np. zielonego) i dużego (np. czerwonego). „Kamyki” powinny mieć obrotową konstrukcję, powinny mieć możliwość obracania górnej część niezależnie od dolnej. Zestaw powinien być wyposażony w torbę do przechowywania i transportu. Wymiary „kamyków”: mały- nie większy niż 27,8 dł. x 27,3 szer. x 8,7 wys. (cm); średni nie większy niż 35,5 dł. x 35 szer. x 14,4 wys. (cm); duży: nie większy niż 40 dł. x 39 szer. x 13 wys. (cm).</p>	Kpl.	2

			
13.	<p>Klocki drewniane Beleczki - zestaw min. 120 szt.. drewnianych klocków (100 w kolorze naturalnym i 20 kolorowych) wym. nie większe niż 22,5 x 3,4 x 1,6 cm. Zestaw powinien zawierać worek do przechowywania klocków.</p> 	Kpl.	2
14.	<p>Klocki drewniane- zestaw 100 szt. drewnianych kolorowych klocków wym. min. 2,5 max. 3 cm</p>	Kpl.	4
15.	<p>Kolorowa wieża.- Zestaw min. 10 szt. edukacyjnych sześciątów dających możliwość ułożenia wieży, dł. boku największego sześciątka nie większy niż 15,5 cm; dł. boku najmniejszego sześciątka nie mniejszy niż 5 cm.</p>	Kpl.	2

			
16.	<p>Drewniane przewlekanie – Komplet 4 przewlekanek – w kształtach przypominających żabkę, domek, lokomotywę, samochód o wym. nie większych niż 16 x 14 x 5 4 cm</p> 	Kpl.	2
17.	<p>Drewniane korale- Zestaw drewnianych elementów w 5 kształtach. Powinny dawać możliwość rozpoznawania kształtów przestrzennych, kolorów, tworzenia zbiorów, rytmów. Kształcą motorykę, koordynację wzrokowo-ruchową, spostrzegawczość i cierpliwość. Zestaw powinien zawierać min. 72 elementy o wym. nie większych niż 3 cm; 2 sznurki o dł. 1 m, worek do przechowywania.</p>	Kpl.	2

			
18.	<p>Cylindry- Zestaw zawiera cylindry w 4 kolorach i 5 różnych wysokościach do sortowania według 2 cech: koloru i wielkości. Całość w drewnianej lakierowanej podstawie. Zestaw zawiera min. 20 cylindrów; wym. podstawy nie większa niż 23 x 18 cm</p> 	kpl.	2
19.	<p>Owoce liczmany- Komplet zawiera 6 różnych kształtów owoców, elementów nie mniej niż 108</p>	Kpl.	2

			
20.	<p>Puzzle – zawody Zestaw 3-elementowych puzzli, które po złożeniu tworzą plansze o wym. nie większych niż 12 x 15,5 cm. Gra pozwala rozwijać umiejętność kojarzenia, zapamiętywania oraz nazywania zawodów lub narodów.</p> 	Kpl.	4
21.	<p>Waga wielofunkcyjna- Powinna posiadać plastikowe pojemniki z uchwytem i odpływem na wodę. Powinna służyć do pomiaru stałych, sypkich i płynnych produktów. Odmierzać z dokładnością, co do jednego grama, wym. nie większa niż 13 x 37 x 14 cm; poj. 1 pojemnika nie większa niż 0,5 l (z podziałem od 100 do 500 ml)</p>	szt.	2

			
22.	<p>Taca z naczyniami –Komplet dla 4 osób. Powinien składać się z:</p> <p>4 filiżanek o wym. nie większym niż - śr. 6 cm, wys. 4 cm</p> <p>4 talerzyków o wym. nie większym niż . śr. 9,5 cm</p> <p>4 łyżeczek o wym. nie większym niż- dł. 10 cm</p> <p>1 dzbanka o wym. nie większym niż- śr. 8 cm, wys. 13 cm</p> <p>1 dzbanuszka do śmietanki o wym. nie większym niż- śr. 5,5 cm</p> <p>1 cukiernicy o wym. nie większym niż- śr. 7 cm, wys. 5,5 cm</p> <p>1 tacy o wym. min. 32 x 32 cm</p> 	Kpl.	4
23.	<p>Obręcze- komplet obręczy plastikowych w 4różnych kolorach, średnica- nie większa niż 50 cm, w komplecie powinny znajdować się 4 sztuki obręczy.</p>	Kpl.	5
24.	<p>Woreczki gimnastyczne- zamawiający dopuszcza</p>	Kpl.	33

	wypełnienie ziarenkami grochu lub granulatem z tworzywa sztucznego. Waga min. 90 max 120 g, Wymiary: długość- nie mniejsza niż 12 cm nie większa niż 14,5, szerokość- nie mniejsza niż 10 nie większa niż 12 cm		
25.	Guziki matematyczne- plastikowe korale do ćwiczeń manipulacyjnych, nawlekania, liczenia, sortowania, odmierzenia. Komplet powinien zawierać 110 szt. guzików w 5 różnych kolorach o śr. nie większej niż 40 mm, 6 sznureczków o dł. min. 60 max 75 cm, 2 sznurki zakończone klockami o dł. nie większej niż 57 cm.	kpl.	4
26.	Szpulki drewniane kolorowe- drewniane szpulki do sortowania i przeliczania. Zestaw powinien zawierać 50 szt. w różnych kolorach, wymiary: od 1 cm do 3,5 cm	kpl.	4
27.	Mapa Polski - mapa Polski w formie układanki umieszczona w drewnianej podstawie. Na mapie oprócz miast, rzek i jezior powinny być zamieszczone również charakterystyczne atrybuty wybranych miast lub regionów. Powierzchnia Polski powinna być podzielona na 5 części, dodatkowymi elementami są powierzchnie państw sąsiednich i morze.	Szt..	2

28.	CHUSTA ANIMACYJNA- Kolorowa chusta animacyjna/ spadochron o średnicy nie mniejszej niż 3 m i nie większej niż 4 m, z min. ośmioma uchwytami ułatwiającymi trzymanie.	szt..	2
29.	TUNEL PROSTY- wykonany z tworzywa, powinien posiadać pasek przezroczystej siatki i wszyte obręcze. Powinien łatwo składać się. Wymiary: dł- nie mniejszy niż 120 nie większy niż 180 cm, szer.- min. 46 cm.	Szt..	1
30.	LINA DO PRZECIĄGANIA- jutowa lina do przeciągania o długości 10 m. Powinna być zabezpieczona przed rozkręcaniem się.	Szt..	1
31.	PACHOŁKI- Zestaw powinien składać się z 10 szt. pachołków po 2 sztuki w jednym kolorze, zamawiający dopuszcza 5 różnych kolorów, wys. nie mniejszy niż 22 cm.	Kpl.	1
32.	HULA HOP- wykonane z tworzywa sztucznego. Średnica koła: 60 cm, zamawiający dopuszcza wszystkie kolory	Szt.	2
33.	SKAKANKA GIMNASTYCZNA- sznurkowa, uchwyt z tworzywa sztucznego	szt.	5 26

	długość 200 cm, długość 180 cm		
34.	MATA KLASY- piankowe puzzle tworzące po złożeniu popularną grę w klasy. Zestaw powinien zawierać 11 elementów o dł. boku nie większej niż 33 cm, nie mniejszej niż 32 cm, 4 piankowe kółka	szt.	1
35.	PIŁKA PIANKOWA-powinna być wykonana z pianki, średnica 12 cm	szt.	1
36.	PIŁKA SIATKOWA GUMOWA- gumowa piłka treningowa do piłki siatkowej plażowej, średnica 26 cm	szt.	1
37.	PIŁKA NOŻNA GUMOWA- gumowa piłka o średnicy nie większej niż 22 cm nie mniejsza niż 21 cm	szt.	1
38.	PIŁKA JEŻYK- Piłka powinna być wykonana z rotonu, powinna posiadać wypustki, śr. nie mniejsza niż 16 cm nie większa niż 20 cm	Szt..	1
39.	Szarfa gimnastyczna- w 5 różnych kolorach: wymiary: szer. 3 cm x długość 94 cm	Szt..	150

40.	TAMBURYN- instrument tamburyn okrągły, powinien być wykonany ze sklejki z 5 parami talerzyków, średnica nie mniejsza niż 20 cm, przeznaczony dla dzieci w wieku przedszkolnym	szt.	1
41.	TALERZE MAŁE- instrument wykonany z miedzi lub mosiądzu, średnica nie mniejsza niż 7 cm, przeznaczony dla dzieci w wieku przedszkolnym	szt.	1
42.	TALERZE DUŻE- instrument wykonany z miedzi lub mosiądzu, średnica nie mniejsza niż 15 cm, przeznaczony dla dzieci w wieku przedszkolnym	szt.	1
43.	10 DZWONECZKÓW Z RĄCZKĄ- dzwoneczki z uchwytem, min. 5 dzwoneczków umieszczonych na plastikowym pasku połączonym drewnianym uchwytem, wym. 10x8,5 cm	szt.	2
44.	BĘBENEK- instrument drewniany z 1 pałeczka, śr. nie mniejszy niż 20 cm, przeznaczony dla dzieci w wieku przedszkolnym	szt.	1
45.	MARAKASY- instrument wykonany z drewna, komplet powinien zawierać 2 szt., wym. nie mniejsze niż 20,5 x 5,5 cm, przeznaczony dla dzieci w wieku przedszkolnym	kpl	1
46.	TANECZNE JAJKA- wykonane z tworzywa	kpl	2

	sztucznego, w komplecie powinny być 2 szt., w różnych kolorach, wym. nie mniejsze niż 5,5 x 4 cm, przeznaczony dla dzieci w wieku przedszkolnym		
47.	KLAWESY- powinny być drewniane, 1 para powinna zawierać 2 szt. , Wymiary nie mniejsze niż 1,8x20cm, przeznaczony dla dzieci w wieku przedszkolnym	Kpl.	2
48.	KASTANIETY Z RĄCZKĄ- powinny być wykonane z drewna, Komplet powinien zawierać 2 sztuki, dł. nie mniejsza niż 21 cm, wym. klapsa ruchomego nie mniejsza niż 9,5 x 4,5 cm, przeznaczony dla dzieci w wieku przedszkolnym	Kpl.	2
49.	TRÓJKĄT MUZYCZNY- zestaw powinien zawierać trójkąt stalowy i młotek do uderzania. wym. nie mniejszych niż 10 cm, młotek o dł. nie mniejszej niż 12,3 cm, przeznaczony dla dzieci w wieku przedszkolnym	szt.	1
50.	DZWONKI DIATONICZNE- dzwonki min.12 max. 15 tonowe na drewnianych podstawach. W zestawie powinna być para pałeczek, przeznaczony dla dzieci w wieku przedszkolnym	szt.	1
51.		szt.	1

	EDUKACYJNE PUZZLE WARSTWOWE – CZTERY PORY ROKU- puzzle ze sklejki lakierowanej powinny pokazywać zmiany jakie zachodzą podczas następowania po sobie pór roku. Komplet zawiera 32 elementy, wym. 29 x 14,5 x 2 cm		
52.	EDUKACYJNE PUZZLE WARSTWOWE- JABŁKO- puzzle ze sklejki lakierowanej powinny pokazywać krok po kroku procesy dojrzewania roślin. Komplet zawiera min. 30 elementów, wym. nie większe niż 14,5 x 14,5 x 2 cm	szt.	1
53.	EDUKACYJNE PUZZLE WARSTWOWE- MOTYL Puzzle ze sklejki lakierowanej powinny pokazywać krok po kroku cykl życia roślin, owadów, zwierząt, proces budowy domu oraz zmieniające się pory roku. Wym. nie większe niż 21 x 21 x 3,5 cm	szt.	1
54.	UKŁADANKA MAGNETYCZNA STROJE - Zestaw magnetycznych ubranek pozwalających na strojenie laleczki. O wysokości nie mniejszej niż wys. 29 cm , powinna składać się z min. 20 elementów	szt.	1


55.	MOZAIKA- Drewniane klocki mozaiki, które powinny służyć do odtwarzania i tworzenia licznych wzorów oraz kombinacji kształtów i kolorów. Zestaw zawiera min. 40 elementów w kształcie rombów i trójkątów w 5 kolorach, książeczkę z min. 48 wzorami o wzrastającym stopniu trudności, drewniane pudełko do przechowywania.	Kpl.	4
56.	PRZYBIJANKA MAŁA Zestaw polegający na tworzeniu własnych pomysłów z drewnianych kształtów za pomocą pinesek. Zestaw zawiera: 1 szt.. tablicy korkowej o wym. nie mniejszych niż 24 x 16 x 0,5 cm / 2 drewniane młoteczki/ 100 szt. pinezek/ 126 szt.. drewnianych kształtów	Kpl.	1
57.	KARTY PRAC DO PRZYBIJANEK Karty przedstawiają obrazki-wzory do odtwarzania na tablicy korkowej. Karty powinny przedstawiać 4 wzory w rzeczywistym rozmiarze oraz 16 wzorów mniejszych, trudniejszych do odtwarzania. Zestaw powinien zawierać min. 10 kart (2 szt.. o wym. nie mniejszych niż 24,5 x 15,5 cm i 8 szt.. o wym. nie mniejszym niż 12,5 x 7,5 cm)	Szt..	1
58.	SZNUROWANY BUT- but przeznaczony do opanowanie umiejętności sznurowania obuwia. Wyrabia zręczność palców i koordynację ruchu dłoni.	Szt..	8


	<ul style="list-style-type: none"> • wym. nie mniejsze niż 21 x 10 cm • sznurówka o dł. nie krótszej niż 85 cm • wykonany z tworzywa sztucznego • płaski 		
59.	<p>GRA „NAWLEKAJ NIE CZEKAJ”- lub równoważna gra, której zasady powinny polegać na odkryciu karty przez gracza, wpatrywanie się w nią przez kilka sekund starając się zapamiętać kolejność kolorów., po sygnale nawleka na linkę jak najszybciej kolorowe kule, zgodnie z układem odczytanym z karty. Zawartość pudełka elementów w ilości nie mniejszej niż::</p> <ul style="list-style-type: none"> - 55 kart, - 18 kul, - klepsydra, - 3 linki, - 80 żetonów, - instrukcja. <p>Gra powinna być przeznaczona dla 2 do 3 graczy</p>	szt.	1
60.	<p>KLOCKI DREWNIANE zestaw kolorowych, wykonanych z naturalnego drewna klocków. W skład zestawu wchodzi min. 50 klocków o różnych kształtach. wym. nie mniejsze niż 21 x 15,5 x 12 cm</p>	Kpl.	4
61.	<p>DREWNIANE ABECADŁO- układanka zawierająca nie mniej niż 26 elementów w postaci kolejnych liter alfabetu, podstawa o wym. nie mniejszych niż</p>	szt.	4

	30 x 21,5 x 1 cm		
62.	ABECADŁO- lub równoważny zestaw, który powinien zawierać kartoniki przedstawiające różne przedmioty i drukowane litery, od których zaczynają się ich nazwy. Gra powinna polegać na dopasowaniu litery do odpowiednich przedmiotów, które tworzą pary. Zestaw powinien zawierać nie mniej niż : 27 x 2 elem., wym. po złożeniu nie większe niż 8,2 x 5,2 cm .	szt.	4
63.	KOLOROWE FIGURY- komplet min. 60 figur w 5 kształtach, 3 kolorach i 2 grubościach, wykonane z tworzywa sztucznego , wym. największego elementu nie mniejsze niż 7,5 cm	Kpl.	4
64.	LICZMANY ŻETONY- plastikowe żetony do przeliczania oraz sortowania według koloru. Zestaw zawiera: 100 szt., w 4 różnych kolorach, śr. nie mniejsza niż 2,5 cm	Kpl.	4
65.	KOSTKA Z KROPKAMI- wykonana z tworzywa, dł. boku nie mniejsza niż 10 cm	szt.	4
66.	KOSTKA Z CYFRAMI- wykonana z tworzywa, dł. boku nie mniejsza niż 10 cm	szt.	4
67.	DREWNIANE CYFERKI- zestaw zawiera drewniane cyfry od 0 do 9, podstawę- wym. nie	Kpl.	4

	mniejszy niż 15 x 11 x 1 cm		
68.	GLOBUS FIZYCZNY- o wymiarach nie mniejszych niż śr. 22 cm, wys. 30 cm	Szt..	4
69.	PLANSZE EDUKACYJNE- PORY ROKU, WAŻNE DATY Zalaminowane, dwustronne plansze- jedna strona powinna zawierać ważne daty, druga powinna zawierać pory roku i miesiące, format nie mniejszy niż : 61 cm x 86 cm	Szt..	1
70.	PLANSZE EDUKACYJNE- ZJAWISKA POGODOWE DBAJ O NASZĄ PLANETĘ Zalaminowane, dwustronne plansze - jedna strona powinna zawierać zjawiska pogodowe, druga powinna zawierać informacje jak dbać o naszą planetę, format nie mniejszy niż: 61 cm x 86 cm	Szt..	1
71.	PLANSZE EDUKACYJNE ALFABET Zalaminowane, dwustronne plansze- jedna strona powinna zawierać alfabet, druga powinna zawierać sposoby kreślenia wybranych liter; format nie mniejszy niż: 61 cm x 86 cm	Szt..	1
72.	PLANSZE TEMATYCZNE- DRZEWA LIŚCIASTE, IGLASTE Zalaminowane, dwustronne plansze, - jedna strona powinna zawierać drzewa liściaste, druga iglaste;	Szt..	1

	format nie mniejszy niż: 61 cm x 86 cm		
73.	PLANSZE TEMATYCZNE- OWOCE Zalaminowane, dwustronne plansze przedstawiające owoce, format nie mniejszy niż: 61 cm x 86 cm	Szt..	1
74.	PLANSZE TEMATYCZNE WARZYWA Zalaminowane, dwustronne plansze przedstawiające warzywa, format nie mniejszy niż: 61 cm x 86 cm	Szt..	1
75.	PLANSZE TEMATYCZNE OWOCE TROPIKALNE Zalaminowane, dwustronne plansze przedstawiające owoce tropikalne, format nie mniejszy niż: 61 cm x 86 cm	Szt..	1
76.	DUŻY ZESTAW OBIADOWY- zabawka wykonana z plastiku, imitująca zestaw obiadowy w 4 różnych kolorach, Zestaw powinien zawierać: <ul style="list-style-type: none"> • 4 widelce • 4 noże • 4 łyżki • 4 kubki • 4 głębokie talerzyki • 4 płaskie talerzyki • ronderek • dł. elementów nie większa niż 23 cm 	Kpl.	4
77.	LALKA –lalka ubrana w sukienkę, wysokość 46	szt.	2

	cm. 		
78.	LALKA SZMACIANA- miękka lalka szmaciana chłopiec, dł. 56 cm	szt.	2
79.	LALKA SZMACIANA- miękka lalka szmaciana chłopiec, dł. 46 cm	szt.	2
80.	LALKA SZMACIANA- miękka lalka szmacianka dziewczynka, dł. 56 cm	szt.	2
81.	MIEKKIE MASKOTKI- miękkie maskotki służące do zabawy, przytulania i siedzenia, po rozłożeniu mogą służyć jako poduszki, wym. poduszki nie większe niż 40 x 34 cm. Zestaw zawiera maskotki przypominające następujące zwierzęta: hipopotam- 1 szt., kot- 2 szt., krokodyl- 1 szt., krowa- 1 szt., lew- 1 szt., łoś- 1 szt., mysz- 1 szt., słoń- 1 szt., żabka- 1 szt., pies- 2 szt.	Kpl.	1




			
82.	MIS- pluszowa zabawka z kokardką na szyi, wys. 35 cm., wys. 30 cm	Szt..	6
83.	LALKA ZE SMOCZKIEM- miękka lalka w kombinezonie w czapeczce, ze smoczkiem, długość 25 cm	szt.	2
84.	WÓZEK GŁĘBOKI Z NOSIDELKIEM- głęboki wózek dla lalek z wyciąganą gondolą i mini "bagażnikiem", wym. nie mniejsze niż 62 x 37 x 66 cm, przeznaczony dla dzieci w wieku przedszkolnym	szt.	2
85.	WÓZEK GONDOLA- wózek dla lalek z gondolą, wym. nie mniejsze niż 58 x 38 x 61 cm	szt.	2
86.	SAMOCHÓD ŚMIECIARKA- samochód zabawka śmieciarka, powinna posiadać mechanizm opróżniania kosza oraz okienko, które pozwoli sprawdzić poziom napełnienia kontenera. Wykonana z plastiku, wymiary nie mniejsze niż: długość: 53 cm, wysokość: 25 cm, szerokość: 18 cm	szt.	2


87.	SAMOCHÓD- samochód zabawka dźwig, wykonana z plastiku, wys. nie mniejsza niż 47cm	szt.	2
88.	MOZAIKA OŚMIORNICA- zabawa powinna polegać na wstawianiu różnej wielkości niełamliwych kołeczków w perforowaną podkładkę. Zestaw powinien zawiera: nie mniej niż 160 kołeczków w 3 wielkościach: 1 x 2,5 cm, 1,5 x 3 cm, 2 x 3,5 cm, podkładka o wym. nie mniejszych niż 22 x 16 cm, walizeczka o wym. nie mniejszych niż 23,5 x 18 x 4,5 cm	szt.	1
89.	GRA „IGŁA Z NITKĄ”- lub równoważna gra w skład której wchodzi min. 48 sztywnych plakietek podzielonych na dwie grupy, rozróżnionych kolorem na drugiej stronie kartonika oraz instrukcję do 3 gier.	szt.	1
90.	KOLOROWE PASTYLKI- plastikowe korale do ćwiczeń manipulacyjnych, nawlekania, liczenia, sortowania, odmierzania. Zestaw zawiera 100 szt.. korali w 5 kolorach o średnicy nie większej niż 25 mm, 6 sznureczków o dł. nie krótszej 75 cm.	Kpl.	4
91.	SKRZYNIA PIRAT NA KÓŁKACH- pojemnik na zabawki wykonana z plastiku w kształcie skrzyni, wym. nie mniejsze niż 59x40x47 cm	szt.	8
92.	Piłka- miękka piłka wyglądem przypominając globus Wymiar: średnica nie mniejsza niż 7 cm	szt.	1
93.	Plansze POLSKIE LITERY I DWUZNAKI- komplet min. 39 kolorowych plansz tekturowej, w teczce do nauki pisania i czytania.	Kpl.	1



94.	Zestaw Cyfry i znaki matematyczne- Komplet składa się z min. 40 sztuk tabliczek magnetycznych z cyframi oraz min. 20 sztuk z symbolami matematycznymi.	Kpl.	1
95.	Pakiet edukacyjny- Poznajemy liczby lub równoważny , który powinien zawierać: plansze z monograficznym opracowaniem liczb od 0 do 10	pakiet	1
96.	Liczmany- lub równoważna gra, która powinna pomagać w przyswojeniu liczb z przedziału od 0 do 20, rozwijać umiejętności dodawania i odejmowania oraz pozostałych podstawowych działań matematycznych. Zestaw powinien zawierać: plakietki z cyferkami i działaniami matematycznymi, patyczki do liczenia	Szt..	26
97.	Korale matematyczne- 100 drewnianych koralików, nawleczonych na sznurek dziesiątkami, w 2 kolorach, przeznaczone do wykonywania działań matematycznych w zakresie 100.	Kpl.	4
98.	Zestaw warzyw i owoców- zestaw zawiera min. 48 sztuk plastikowych warzywa i owoce, długość od 8-11 cm	kpl.	1
99.	Pacynki- zestaw pacynek pozwalający inscenizować bajkę Kopciuszek.	zestaw	1
100.	Pacynki z ruchomą buzią i rękami- zestaw pacynek przedstawiających ludzi dziewczynkę- 1 szt.. i	kpl	1


	chłopca- 1 szt.. (chłopiec jest bramkarzem. Ubrany w buty, spodnie, bluza, które można zdejmować) Wielkość pacynek: nie mniejsza niż 45 cm.		
101.	Pacynki „Poznajemy emocje- dwie twarze” Zestaw pacynek do nauki rozpoznawania i nazywania emocji. Zestaw powinien zawierać: <ul style="list-style-type: none"> • 6 pacynek (w tym 4 reprezentujące bohaterów o dwóch różnych twarzach) • płyta CD z nagraniem dwóch opowiadań oraz instrukcją. 	Kpl.	1
102.	Klocki figury geometryczne - Komplet powinien zawierać min. 180 szt klocków drewnianych wykonanych z drewna bukowego w 4 kolorach. Wymiary najmniejszego klocka: nie większe niż 25x25x25mm Wymiary największego klocka nie mniejsze niż 25x75x25mm	Kpl.	4
103.	Klocki wafle- Klocki z tworzywa sztucznego, które powinny w łatwy sposób łączyć się ze sobą lub powinny być łączone z podstawą. Powinny dawać możliwość tworzenia niezliczonych konstrukcji, wym. klocka nie mniejsze niż 10 x 10 x 1 cm, zestaw powinien zawierać min. 170 klocków konstrukcyjnych	Kpl.	4
104.	KLOCKI CLICS ROLLER BOX lub równoważny zestaw edukacyjnych klocków, które razem tworzą różne konstrukcje. Powinny być wyprodukowane z polipropylenu. Zestaw powinien zawierać:	Kpl.	1



	<ul style="list-style-type: none"> • 513 klocków CLICS • 18 osi • 8 piramidek • 4 klocki CLICS- oczy • 2 klocki CLICS- światło żółte • 2 klocki CLICS- światło czerwone • 2 klocki CLICS- front samochodu • 2 klocki CLICS tył samochodu • 45 kół • 4 złączki • kolorowa obrazkowa instrukcja • 10 dodatkowych planów budowy formatu A4 • wym. pudełka 39,4 x 28,7 x 28,9 cm 		
105.	Klocki LOGO lub równoważny zestaw, który powinien zawierać 150 klocków z umieszczonymi na nich literami, cyframi, znakami interpunkcyjnymi i matematycznymi. Zielony szlaczek u dołu każdego z czterech wariantów liter umożliwi właściwe postrzeganie liter.	Kpl.	100
106.	Kolorowe góry- zestaw powinien zawierać 5 szt. o wymiarach nie mniejszych niż : 1 szt- bok 36 cm, wys. 8,5 cm; 2 szt.- bok 40,5 cm, wys. 17 cm; 2 1 szt.- bok 42 cm, wys. 25,5 cm	zestaw	1


			
107.	Krażki do siedzenia- zestaw powinien składać się z 10 okrągłych piankowych krążków pokrytych tkaniną PCW w różnych kolorach, śr. nie mniejsza niż 35 cm, gr. Nie mniejsza niż 3 cm.	Kpl.	6
108.	Pojemnik na zabawki- przezroczysty z kolorową pokrywką, pojemność min. 8l, wym. nie mniejsze niż 34 x 22x15,7 cm.	Szt..	12
109.	MATA GIMNASTYCZNA- mata wykona z lekkiej pianki, przeznaczona do ćwiczeń rehabilitacyjnych – wym. nie mniejsza niż 140 cm x 58 cm x 1 cm 	szt..	10
110.	Laska gimnastyczna- powinna być wykonana z plastiku. Dł. 80 cm, średnica nie mniejsza niż 25mm. 5 Kolorów po 2 każdego 	szt..	10

111.	Laska gimnastyczna- Laska powinna być wykonane z plastiku. Dł.100 cm, średnica 25mm. 5 Kolorów po 2 każdego	szt..	10
112.	Laska powinna być wykonane z plastiku. Dł.120 cm, średnica nie mniejsza niż 25mm. 5 Kolorów po 2 każdego	szt..	10
113.	Woreczek gimnastyczny- Woreczek z przeznaczeniem do ćwiczeń wykonany z bawełny, wypełniony granulatem, Z możliwością prania . Ciężar nie mniejszy niż 500g, wymiar nie mniejszy niż 14x 9cm	szt..	6
114.	 JEŹYK RZEKA - MATA MASUJĄCA Lub równoważna mata z wypustkami różnej wielkości mająca służyć do korygowania płaskostopia u dzieci. Wymiar nie mniejsza niż dł.100x szer.30	szt..	1

115.	 <p>ŚCIEŻKA ZDROWIA- Lub równoważna służąca do ćwiczeń równoważnych. Komplet składa się z 10 elementów wykonanych z masywnego tworzywa sztucznego.</p>	Kpl.	1
116.	 <p>Mata do masażu stóp- Mata do masażu stóp, do ćwiczeń korekcyjnych nie krótsza niż 175 cm, szerokość- min. 35cm</p>	szt..	1
117.	<p>Tor równoważny – Lub równoważny tor którego powinny być wykonane z tworzywa sztucznego wzmocnionego stalowymi prętami. Elementy toru winny łączyć się na wiele sposobów i można je dowolnie konstruować dostosowując poziom trudności do wieku i poziomu rozwoju dziecka. Tor może być budowany na wysokość od 10 do 24 cm. Tor można dowolnie konstruować, dzięki</p>	szt..	1

	<p>możliwości uzupełniania o dodatkowe elementy: deski oraz wierzchołki.</p> 		
118.	<p>Zestaw sportowy – Lub równoważny zestaw sportowy, który powinien dawać wiele możliwości tworzenia własnych torów przeszkód. W zależności od układu elementów zabawa może być ukierunkowana na rozwinięcie konkretnej zdolności motorycznej bądź na ogólny rozwój dziecka.. Zestaw powinien składać się ze 152 elementów.</p> <p>4 pachołki (wys. 50 cm) 4 pachołki (wys. 30 cm) 8 pojemników (śr. podstawy 21,5 cm, wys. 20 cm) 4 obręcze (śr. 38,5 cm) 4 obręcze (śr. 59 cm) 4 obręcze (śr. 77,5 cm) 4 mostki (15 x 81,5 cm) 8 cegieł (15 x 15 cm, wys. 9,5 cm) 8 cegieł (15 x 36 cm, wys. 9,5 cm) 8 drążków 40,5 cm 8 drążków 70,5 cm 8 drążków 98,5 cm 12 gumowych śladów dłoni</p>	kpl.	1

	<p>12 gumowych śladów stóp 20 podłużnych kolorowych łączników 24 czarne łączniki 8 niebieskich zaczepów</p> 		
119.	<p>Zestaw do ćwiczeń równoważnych- mini rzeczka Fala. Lub równoważny zestaw składający się z 8 wyprofilowanych elementów o różnych fakturach, które połączone ze sobą, tworzą wąską ścieżkę którą można układać na wiele sposobów zestawie 8 fal i torba. Mini rzekę można łączyć z Kolorowymi kamkami. Wym. każdego elementu: 68 x 17 x 11 cm.</p> 	szt..	1

120.	Tunel Zygzak – wymiar nie mniejszy niż 280X46 cm Kolorowy tunel wykonany z miękkiego ortalionowego materiału wzmocniony elastyczną konstrukcją. Przez bok tunelu wykonanego z białej, przezroczystej siatki można obserwować bawiące się dziecko	szt..	1
121.	 <p>Kolorowe obręcze gumowe- Lub równoważne kolorowe obręcze do zabawy, gier, gimnastyki. Pierścienie wykonane są z miękkiej gumy. Średnica nie mniejsza niż 16,4cm, grubość nie mniejsza niż 1,2cm. Zestaw zawiera 6 pierścieni w różnych kolorach.</p>	Kpl.	1
122.	Ścianki manipulacyjne 3 ścianki z drewna z labiryntami o różnych kształtach pozwalają na zabawę 3 dzieci jednocześnie. Przesuwanie elementów po torze rozwija koordynację wzrokowo-ruchową oraz ćwiczy sprawność rąk.	kpl	1

	• wym. ścianki nie mniejsza niż 50 x 60 cm		
123.	Labirynt na ścianę – samolot Gucia- lub równoważny drewniany labirynt z przesuwanymi kształtami, do zawieszania na ścianie, do ćwiczeń rozwijających sprawność manualną i koordynację wzrokowo-ruchową, wym. nie mniejszy niż 67 x 45 cm	szt.	1
124.	Labirynt na ścianę – chmurka Mai- lub równoważny Drewniany labirynt z przesuwanymi kształtami, do zawieszania na ścianie, do ćwiczeń rozwijających sprawność manualną i koordynację wzrokowo-ruchową, wym. nie mniejszy niż 67 x 45 cm	szt.	1
125.	Kula zręcznościowa Kula wykonana z tworzywa sztucznego z piłeczką w środku. Zabawa nią rozwija koordynację wzrokowo-ruchową oraz wpływa korzystnie na wewnętrzną harmonię organizmu, śr. nie mniejsza niż 20 cm	szt.	1
126.	Labirynt box standard lub równoważny Na solidnym trójkątnym stojaku zamocowano trzy serpentynki. Labirynt ten można ustawić w poziomie lub w pionie, zmieniając poziom trudności zabawy. Wymiary nie mniejszy niż: 52 x 34 x 42,5 cm	szt.	1
127.	Piłeczki i patyczki do brył geometrycznych lub równoważny zestaw kolorowych, drobnych piłeczek	zestaw	2

	<p>i patyczków różnych rozmiarów do tworzenia przestrzennych konstrukcji geometrycznych.</p> <ul style="list-style-type: none"> • 40 szt. czerwonych patyczków o dł. 12,5 cm • 40 szt. niebieskich patyczków o dł. 10,5 cm • 40 szt. żółtych patyczków o dł. 8,2 cm • 40 szt. zielonych patyczków o dł. 6,9 cm • 45 szt.. fioletowych patyczków o dł. 5,3 cm • 45 szt.. pomarańczowych patyczków o dł. 3,3 cm • 80 szt.. piłeczek z otworami w 6 kolorach • min. 330 elementów 		
128.	<p>Figury geometryczne w przestrzeni</p> <ul style="list-style-type: none"> • 50 fotografii o wym. nie mniejszych niż 19,5 x 13,5 cm (25 dwustronnych kart) • 14 geometrycznych figur przestrzennych (stożek, prostopadłościan, ostrosłup itp.) • 15 patyczków o dł. nie mniejszej niż 15 cm • podstawki do prezentacji kart 	zestaw	2
129.	<p>Czas i zegar Tablica magnetyczna z elementami do tworzenia obrazków przedstawiających czynności i zabawy wykonywane o różnej porze dnia</p> <ul style="list-style-type: none"> • tablica magnetyczna o wym. nie mniejszych niż 50 x 70 cm • 134 szt.. obrazków o wym. nie mniejszych niż 6,5 x 6,5 cm • 4 plastikowe torebki • torba z magnesami • instrukcja 	kpl.	1

130.	Puzzle – 4 pory roku (drewniane puzzle edukacyjne)	kpl.	1
131.	Kalendarz tygodniowy <ul style="list-style-type: none"> • plansza z materiału z plastikowymi kieszonkami o wym. nie mniejszych niż 78 x 43 cm • min. 83 karty z obrazkami, datami, dniami tygodnia 	kpl.	4
132.	Zestaw do piasku- zestaw powinien zawierać : <ul style="list-style-type: none"> • 5 szt.. młynków • 10 szt.. wiaderek • 10 małych łopatek • 10 dużych łopatek • 30 szt.. różnych foremek • 10 szt.. grabek 	kpl.	1
133.	Zestaw zabawek do piasku- zestaw powinien zawierać: <ul style="list-style-type: none"> • 5 szt. konewek • 5 wiaderek • 5 małych łopatek • 15 szt.. różnych foremek • 5 szt.. grabek • dł. elem. do 26 cm 	kpl.	1
134.	Siatka na zabawki do piasku	szt.	2

Prezentacje na fotografiach mają charakter wyłącznie poglądowy.