













### LEGENDA

-  Panel centralny rozbudowany MED-CDU
-  Gniazdo ręcznej jednostki przywoławczej MED-JACK
-  Ręczna jednostka przywoławcza S97-CB2M
-  Przycisk przywoławczy pociągany MED-CUPC
-  Przycisk przywołujący MED-CU
-  Przycisk przywoławczy-kasujący MED-CPR
-  Wskźnik pomieszczenia MED-RS13
-  Wskźnik pomieszczenia MED-RS11
-  Jednostka zasilająca MED-PS500
-  Jednostka zasilająca MED-PS510
- 31/4 Adres - Adres pierwotny / Adres wtórny
-  YTKY 1x2x1,00mm
-  YTKY 1x2x1,00mm (magistrala)

<b>Obiekt:</b> Dom Pomocy Społecznej im. Wiktorii Micheliśowej. 20-113 Lublin ul. Archidiakońska 5.	<b>Nazwa rysunku:</b> Schemat montażowy - Piwnica				<b>Skala:</b> 1-100.
<b>Instalacja:</b> System Przywoławczy DELTA CALL PLUS	<b>Projektował:</b> Eligiusz LEŚNIAK	05.2009r.	<b>Nr rys.</b>		<b>3.</b>
	<b>Opracował:</b> Janusz STRZYŻEWSKI	05.2009r.			