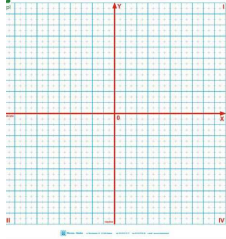






| Lp. | Opis przedmiotu zamówienia | Jedn. miary | Ilość | Jednostkowa cena brutto (zł) | Wartość brutto (zł) |
|-----|--|-------------|-------|------------------------------|---------------------|
| 1. | <p>Zestaw: Tablica zwijana - Prostokątny układ współrzędnych, pisaki suchościeralne kolorowe 4 szt, ścierak magnetyczny do pisaków, linijka aluminiowa 50cm, krzywki elastyczne - 3 szt. Tablica w formie nakładki magnetycznej pozwalającej na stabilne umieszczenie na każdej tablicy szkolnej z możliwością pisania pisakami suchościeralnymi. Wykonana z elastycznej folii polipropylenowej, zadrukowanej i lakierowanej o wymiarach nie mniejszych niż 83 x 93 cm.</p>  | Szt. | 1 | | |
| 2. | <p>Komplet przyrządów geometrycznych do tablic suchościeralnych. Cyrkiel tablicowy magnetyczny z tworzywa : 485 x 40 x 20 /mm/ Trójkąt 60 magnetyczny z tworzywa : 535 x 310 x 5 Trójkąt 45 magnetyczny z tworzywa : 430 x 430 x 5 Kątomierz magnetyczny z tworzywa : 510 x 285 x 5 Liniał tablicowy magnetyczny z tworzywa : 1020 x 65 x 6 Trójnóg cyrkla magnetyczny z tworzywa : 80 x 80 x 40 Trójnóg cyrkla z gumkami z tworzywa : 80 x 80 x 40 Wskaźnik tablicowy z tworzywa: 900 x 12 Przyrządy wykonane są ze sklejki wodoodpornej, trzykrotnie pokrytej lakierem i farbą. Skala, odporna na ścieranie, naniesiona metodą sitodruku.</p> | Kpl. | 2 | | |



| | | | | | |
|----|---|------|---|--|--|
| |  | | | | |
| 3. | <p>Plansze interaktywne z matematyki dla szkoły podstawowej lub równoważny Program komputerowy do prezentacji zgodnie z podstawą programową do nauczania MATEMATYKI w klasach 4 - 6 szkoły podstawowej. Program komputerowy składający się z kilkudziesięciu plansz interaktywnych. Zawiera następujące tematy:</p> <ul style="list-style-type: none"> - "Liczby naturalne", - "Liczby całkowite", - "Ułamki zwykłe", - "Ułamki dziesiętne", - "Procenty", - "Algebra", - "Figury płaskie", - "Bryły", - "Obliczenia praktyczne". <p>Plansze składają się z animacji, dźwiękowych komentarzy oraz z testów. Dodatkowe narzędzia multimedialne tj.: możliwość wyłączenia tekstów, dopisywania komentarzy na planszach, podkreślania wybranych treści oraz zaznaczania lub zakrywania dowolnych elementów znajdujących się na planszy. Do pakietu dołączony jest opis poszczególnych tematów lekcji. Narzędzie testowe, zawiera min. 150 pytań testowych</p>  | Szt. | 1 | | |



| | | | | | |
|----|---|------|---|--|--|
| | | | | | |
| 4. | <p>Plansze interaktywne z przyrody dla szkoły podstawowej lub równoważny program komputerowy do prezentacji zgodnie z podstawą programową do nauczania PRZYRODY w klasach 4 - 6 szkoły podstawowej. Program komputerowy składający się z min. 44 plansz interaktywnych, zawiera następujące tematy:</p> <ul style="list-style-type: none"> - "Biologia" (m.in. rośliny, zwierzęta, człowiek), - "Geografia" (m.in. mapa, kompas, wielcy odkrywcy, piętra roślinności), - "Chemia" (m.in. stany skupienia substancji), - "Fizyka" (m.in. światło, prędkość, zależność drogi od czasu). <p>Plansze składają się z animacji, dźwiękowych komentarzy oraz z testów. Dodatkowe narzędzia multimedialne tj.: możliwość wyłączenia tekstów, dopisywania komentarzy na planszach, podkreślania wybranych treści oraz zaznaczania lub zakrywania dowolnych elementów znajdujących się na planszy. Do pakietu dołączony jest opis poszczególnych tematów lekcji. Narzędzie testowe, zawiera min. 150 pytań testowych</p>  | Szt. | 1 | | |
| 5. | <p>Plansze interaktywne z muzyki dla szkoły podstawowej lub równoważny program komputerowy do prezentacji zgodnie z podstawą programową do nauczania MUZYKI w klasach 4 - 6 szkoły podstawowej. Program komputerowy składający się z plansz interaktywnych, zawiera następujące tematy:</p> <p>Materiał podzielono na następujące działy:</p> <ul style="list-style-type: none"> - "Pojęcia muzyczne", - "Epoki muzyczne", | Szt. | 1 | | |



| | | | | | |
|----|--|------|---|--|--|
| | <p>-"Instrumenty muzyczne", -"Ruch przy muzyce", -"Interpretacja muzyki", -"Kompozytorzy".</p> <p>Plansze składają się z animacji, dźwiękowych komentarzy oraz z testów. Dodatkowe narzędzia multimedialne tj.: możliwość wyłączenia tekstów, dopisywania komentarzy na planszach, podkreślenia wybranych treści oraz zaznaczania lub zakrywania dowolnych elementów znajdujących się na planszy. Do pakietu dołączony jest opis poszczególnych tematów lekcji. Narzędzie testowe, zawiera min. 150 pytań testowych</p>  | | | | |
| 6. | <p>Plansze interaktywne z języka polskiego dla szkoły podstawowej lub równoważny program komputerowy do prezentacji zgodnie z podstawą programową do nauczania JĘZYKA POLSKIEGO w klasach 4 - 6 szkoły podstawowej. Program kom składający się z plansz interaktywnych, zawiera następujące tematy:</p> <ul style="list-style-type: none"> - "Historia literatury", - "Komunikacja językowa", - "Słownictwo i leksyka", - "Teoria literatury", - "Teatr i film", - "Składnia", - "Fleksja", - "Fonetyka", - "Ortografia". <p>Plansze składają się z animacji, dźwiękowych komentarzy oraz z testów. Dodatkowe narzędzia multimedialne tj.: możliwość wyłączenia tekstów, dopisywania komentarzy na planszach, podkreślenia wybranych treści oraz zaznaczania lub zakrywania</p> | SZT. | 1 | | |

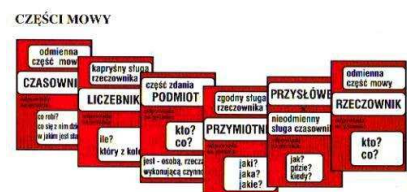
| | | | | | |
|----|---|------|---|--|--|
| | <p>dowolnych elementów znajdujących się na planszy. Do pakietu dołączony jest opis poszczególnych tematów lekcji. Narzędzie testowe, zawiera min. 150 pytań testowych</p> | | | | |
| 7. | <p>Plansze interaktywne z historii dla szkoły podstawowej lub równoważny program komputerowy do prezentacji zgodnie z podstawą programową do nauczania HISTORII w klasach 4 - 6 szkoły podstawowej. Program komputerowy składający się z plansz interaktywnych, zawiera następujące tematy:</p> <p>"Fundamenty Europy"</p> <p>"Państwo polskie za Piastów"</p> <p>"Społeczeństwo średniowieczne"</p> <p>"Jagiellonowie"</p> <p>"Rzeczpospolita Obojga Narodów"</p> <p>"XIX wiek - walka o niepodległość"</p> <p>Plansze składają się z animacji, dźwiękowych komentarzy oraz z testów. Dodatkowe narzędzia multimedialne tj.: możliwość wyłączenia tekstów, dopisywania komentarzy na planszach, podkreślenia wybranych treści oraz zaznaczania lub zakrywania dowolnych elementów znajdujących się na planszy. Do pakietu dołączony jest opis poszczególnych tematów lekcji. Narzędzie testowe, zawiera min. 150 pytań testowych</p> | Szt. | 1 | | |







| | | | | | |
|-----|---|------|----|--|--|
| 8. | <p>Zestaw tangram lub równoważny zestaw, który powinien zawierać: puzzle wykonane z drewna 7 elementów (kwadrat, równoległobok i 5 różnych trójkątów), zapakowane w bawełniany woreczek oraz książkę z 204 wzorami do układania i ich rozwiązaniem. Ma rozwijać logiczne myślenie i kształtować pojęcie pola.</p>  | Szt. | 15 | | |
| 9. | <p>Plansze dydaktyczne przedstawiające ułamki zwykłe na przykładzie diagramów kołowych i kwadratowych, dzięki którym uczeń zrozumie pojęcie licznika i mianownika oraz istotę sumowania ułamków z tym samym mianownikiem Plansza o wymiarach nie mniejszych niż 70 cm x 100 cm, wykonana z papieru kredowego o gramaturze min. 250 g. Ofoliowana, wyposażona w listwy metalowe i zawieszkę. Plansza winna być przystosowana do pisania po niej pisakami ścieralnym. Plansza powinna dać się zwinąć do przechowywania</p>  | szt | 1 | | |
| 10. | <p>Gra łamigłówka "kolorowy kod" lub równoważna gra składająca się z min. 100 zadań o różnym poziomie trudności. Gra powinna zawierać min. 18 plastikowych przezroczystych płytek z naniesionymi kolorowymi figurami. Uczeń musi ułożyć płytki w taki sposób, aby odtworzyć kompozycję z zadania.</p> | Szt. | 5 | | |



| | | | | | |
|-----|---|------|---|--|--|
| |  | | | | |
| 11. | <p>Zestaw klocków typu "reko" lub równoważny zestaw klocków konstrukcyjnych składający się z trójkątów równobocznych, kwadratów, pięciokątów foremnych i sześciokątów foremnych, które można łączyć z sobą tworząc modele wielościanów. Modele powinny rozkładać się do siatek płaskich. Zestaw zawiera 180 plastikowych elementów w wiaderku do przechowywania</p>  | Szt. | 5 | | |
| 12. | <p>Zestaw 21 tablic dydaktycznych nie mniejszych niż 47x65cm, drukowanych na kartonie min. 450g, każda plansza jest zaopatrzona w listewki z zawieszką. Tablice można podzielić na trzy zestawy:</p> <ol style="list-style-type: none"> 1. Zestaw do tworzenia liczb w dziesiętkowym systemie pozycyjnym 2. Zestaw do tworzenia ułamków dziesiętnych 3. Zestaw do tworzenia liczb w systemie rzymskim. <p>W zestawie znajdują się takie tablice:</p> <ol style="list-style-type: none"> 1 — Działania arytmetyczne 2a, 2b — Prawa działań 3 — Rzymski system zapisu liczb 4 — Zbiory liczbowe 5a, 5b, 5c, 5d, — Porównywanie ułamków zwykłych 5e, - Działania na ułamkach zwykłych 6a — Ułamki dziesiętne | szt | 1 | | |



| | | | | | |
|-----|--|------|---|--|--|
| | <p>6b — Mnożenie i dzielenie ułamków dziesiętnych przez 10, 100, 1000...</p> <p>6c — Działania pisemne na ułamkach dziesiętnych</p> <p>7a — Liczby całkowite</p> <p>7b — Działania na liczbach całkowitych</p> <p>8 — Potęgi,</p> <p>9 — Pierwiastki</p> <p>10 — Procenty</p> <p>11 — Jednostki masy</p> <p>12 — Kalendarz i czas</p> <p>13 — Droga, prędkość czas.</p>  | | | | |
| 13. | <p>Zestaw ułamków magnetycznych 100/10cm - wykonane z magnetycznego tworzywa sztucznego w różnych kolorach. Zestaw składa się z min. 51 elementów magnetycznych dla nauczyciela, oraz min. 1020 elementów uczniowskich, a każdy pasek podzielony jest kolejno na ułamki: 1/1, 1/2, 1/3, 1/4, 1/5, 1/6, 1/8, 1/10, 1/12. Zawartość zestawu : 1/1, 1/2, 1/3, 1/4, 1/5, 1/6, 1/8, 1/10, 1/12. Do każdego ułamka dostępnych jest tyle pasków, aby można było przedstawić 1 całość o długości aż 1 metra. Wymiary ułamków magnetycznych nie mniejsze niż: dł. 100cm szer. 10cm. Wymiary ułamków uczniowskich nie mniejsze niż: dł. 29cm, szer. 3cm.</p> | Szt. | 1 | | |
| 14. | <p>Poczet królów polskich. Zestaw przedstawiający 40 szt. portretów Królów Polskich (wg Jana Matejki). Portrety oprawione w ramki z tworzywa w kolorze brązowym za szkłem . Wymiar nie mniejszy niż 225 x 275 mm.</p>  | Szt. | 1 | | |


| | | | | | |
|-----|---|------|---|--|--|
| 15. | <p>Zestaw tablic informacyjnych „Części mowy”. Zestaw składa się z 49 tablic o tematyce:</p> <ul style="list-style-type: none"> - rozpoznawania odmiennych i nieodmiennych części mowy, - form deklinacyjnych i koniugacyjnych, - znaczenia i funkcji poszczególnych części mowy. <p>Skład zestawu:</p> <ul style="list-style-type: none"> - 21 tablic na temat czasownika - znajdują się na nich wiadomości począwszy od cech rozpoznawczych przez kompletną koniugację, aż po omówienie czasowników przechodnich i nieprzechodnich, dokonanych i niedokonanych oraz imiesłówów biernych i czynnych, imiesłówów przysłówkowych, prezentację formy okolicznikowej i szereg koniugacji trudniejszych przykładów. - 8 tablic na temat rzeczownika - znajdują się na nich cechy rozpoznawcze rzeczownika, odmiana przez przypadki, liczby i rodzaje. - 5 tablic na temat przymiotnika - znajdują się na nich wskazania rozpoznawania przymiotnika wśród innych części mowy do konkretnych przykładów odmian przez przypadki, liczby, rodzaje oraz stopniowanie. - 2 tablice na temat liczebnika - znajdują się na nich wiadomości o budowie i rodzajach liczebnika. - 4 tablice na temat zaimków - poświęcone są zaimkom rzeczowemu, przymiotnym i liczebnym. - 9 tablic - omawiane są na nich nieodmienne części mowy tzn: przysłówki, przyimek, spójnik, partykuła i wykrzyknik. <p>Format tablic min. 35 x 50 cm, z zaczepem do mocowania na ścianie.</p>  | Kpl. | 1 | | |
| 16. | <p>Zestaw tablic „Części zdania”. Zestaw składa się z 62 tablic.</p> <p>Pierwsza grupa tablic zawiera wiadomości na temat rodzajów wypowiedzi: zdania i równoważników zdań oraz rodzajów zdań.</p> <p>Druga grupa tablic przedstawia informacje o poszczególnych częściach zdania ich definicje, pytania na które odpowiadają, przykłady a także jakimi częściami mowy są wyrażone.</p> <p>Trzecia grupa prezentuje wiadomości na temat rodzajów zdań złożonych:</p> | Kpl. | 1 | | |



| | | | | | |
|-----|--|------|---|--|--|
| | <p>współrzędnie i podrzędnie. Format tablic min. 35 x 50 cm, z zaczepem do mocowania na ścianie.</p>  | | | | |
| 17. | <p>Zestaw tablic – „Formy wypowiedzi”. Zestaw składa się z 21 tablic. Tablice prezentują cztery rodzaje pism użytkowych: zaproszenia, ogłoszenia, listu otwartego, podania. Dotyczą informacji ogólnych, przedstawiają wzór i schemat poszczególnych pism. Do tablic dołączone są scenariusze lekcji dla szkoły podstawowej i gimnazjum. W zestawie znajdują się takie tablice: Tablica 1 - informacje ogólne dotyczące zaproszenia. Tablica 2 - schemat zaproszenia. Tablica 3 - wzór zaproszenia. Tablica 4 - informacje ogólne dotyczące ogłoszenia. Tablica 5 - schemat ogłoszenia. Tablica 6 - wzór ogłoszenia. Tablica 7 - informacje ogólne dotyczące listu otwartego. Tablica 8 - schemat listu otwartego. Tablica 9 - wzór listu otwartego. Tablica 10 - informacje ogólne dotyczące podania. Tablica 11 - schemat podania. Tablica 12 - wzór podania.</p>  | Kpl. | 1 | | |
| 18. | <p>Zestaw plansz – Gramatyka. Zestaw składa się z 10 plansz. Plansze o wymiarach nie mniejszych niż 100 x 70cm, plansze oprawione są w półwałki drewniane, gotowe do powieszenia, dające jednocześnie możliwość zwijania do przechowywania. Pokrycie, folia wzmacniająca błysk, nadająca planszom efektowny połysk. Folia zawiera filtr UV opóźniający proces - płowienia kolorów. Komplet zawiera:</p> <ol style="list-style-type: none"> 1. Alfabet, podział głosek, podział spółgłosek 2. Części mowy, podział rzeczowników, przypadki 3. Części zdania, rodzaje podmiotów, rodzaje orzeczeń 4. Rodzaje dopełnień, rodzaje okoliczników, rodzaje przydawek 5. Odmiana czasownika, nieosobowe formy formy czasownika 6. Podział zaimków, odmiana zaimków | Kpl. | 1 | | |

| | | | | | |
|-----|--|------|---|--|--|
| | <p>7Podział wypowiedzeń, rodzaje zdań 8Stopniowanie przymiotników, liczebniki, spójniki 9Tworz. wyrazów pochodnych, rodz. formantów, wyrazy złożone 10Rodzaje i źródła zapożyczeń</p>  | | | | |
| 19. | <p>Zestaw plansz– Interpunkcja. Zestaw składa się z 3 tablic. Plansze o wymiarach nie mniejszych niż 100 x 70cm, plansze oprawione są w półwałki drewniane, gotowe do powieszenia, dające jednocześnie możliwość zwijania do przechowywania. Pokrycie, folia wzmacniająca błysk, nadająca planszom efektowny połysk. Folia zawiera filtr UV opóźniający proces - płwienia kolorów. Komplet zawiera:</p> <ol style="list-style-type: none"> 1. Przecinek 2. Kropka, dwukropek, wielokropek 3. Średnik, cudzysłów, nawias, myślnik, wykrzyknik, znak zapytania  | Kpl. | 1 | | |
| 20. | <p>Zestaw plansz – Ortografia. Zestaw składa się z 6 tablic. Plansze o wymiarach nie mniejszych niż 100 x 70cm, plansze oprawione są w półwałki drewniane, gotowe do powieszenia, dające jednocześnie możliwość zwijania do przechowywania. Pokrycie, folia wzmacniająca błysk, nadająca planszom efektowny połysk. Folia zawiera filtr UV opóźniający proces - płwienia kolorów. Komplet zawiera:</p> <ol style="list-style-type: none"> 1. Pisownia wielką i małą literą 2. Pisownia wyrazów z "ch" i "h" 3. Pisownia wyrazów z "u" i "ó" | Kpl. | 1 | | |


| | | | | | |
|-----|---|------|---|--|--|
| | <p>4. Pisownia wyrazów z "rz" i "ż"</p> <p>5. Pisownia z częstką "-by"</p> <p>6. Pisownia z partykułą "nie"</p>  | | | | |
| 21. | <p>Zestaw plansz – Rodzaje i gatunki literackie. Zestaw składa się z 45 tablic. Formatu nie mniejszy niż 35 x 50 cm</p> <p>Przedstawiają:</p> <ol style="list-style-type: none"> 1 cech gatunkowych danego utworu, 2. charakter cech gatunkowych składających się na definicję poszczególnych gatunków (budowa utworu, temat, elementy świata przedstawionego) 3 określania przynależności gatunkowej na podstawie określonych samodzielnie cech utworu  | Kpl. | 2 | | |
| 22. | <p>Plansza – Instrumenty. Plansza o wymiarach nie mniejszych niż 100 x 70cm, oprawione w antyramy. Plansza przedstawia rysunki instrumentów w trzech grupach:</p> <p>Strunowe:</p> <ul style="list-style-type: none"> - szarpane np.: harfa, gitara, mandolina - smyczkowe np.: skrzypce, altówka, wiolonczela, kontrabas - klawiszowe np.: fortepian, pianino, klawesyn | | | | |

| | | | | | |
|-----|---|------|---|--|--|
| | <p>Dęte:</p> <ul style="list-style-type: none"> - drewniane np.: flet, obój, klarnet, saksofon - blaszane np.: trąbka, róg, puzon, tuba - klawiszowe np.: organy, fisharmonia, akordeon <p>Perkusyjne:</p> <ul style="list-style-type: none"> - o określonej wysokości dźwiękowej np.: kotły, dzwonki, dzwony orkiestrowe, wibrafon, ksylofon - o nieokreślonej wysokości dźwiękowej np.: bęben, tamburyn, talerze, trójkąt, gong  | szt | 1 | | |
| 23. | <p>Pięciolinia – nakładka magnetyczna suchościernalna na tablice szkolne z wyposażeniem.</p> <p>Nakładka wykonana jest z białej, elastycznej folii polipropylenowej , zadrukowanej i lakierowanej o wymiarach 83 cm (szerokość) x 93 cm (wysokość), wyposażona jest w folię magnetyczną pozwalającą na stabilne umieszczenie na tablicy szkolnej.</p> <p>Wyposażenie:</p> <ul style="list-style-type: none"> - Magnesy kpl. - Pisaki suchościernalne (4 kolory) 1 kpl. - Ścierak magnetyczny do pisaków  | Kpl. | 1 | | |
| 24. | <p>Zestaw 4 plansz dydaktycznych z których każda przedstawia:</p> <p>Fryderyka Chopina, Stanisław Moniuszko, Henryk Wieniawski, Ignacy Jan Paderewski</p> | | | | |

| | | | | | |
|-----|--|------|---|--|--|
| | <p>Wymiary min.:50 cm x 70 cm Wykonanie: karton o gramaturze nie mniejszej niż 250g. Przystosowana do powieszenia na ścianę.</p>  | Kpl. | 1 | | |
| 25. | <p>Eduterapeutica Dysleksja lub równoważny program multimedialny do pracy z dziećmi wykazującymi specyficzne trudności w nauce czytania i pisania, umożliwiający przeprowadzenie oceny gotowości szkolnej oraz oceny ryzyka dysleksji i dyskalkulii. Program współpracuje z e-dziennikiem! Gotowe diagnozy testy diagnostyczne pozwalają nauczycielowi lub terapeutce na sprawdzenie:</p> <ul style="list-style-type: none"> • funkcji językowych, • funkcji wzrokowych, • pamięci, • myślenia. <p>Program wykorzystuje metodę 18 struktur wyrazowych, która umożliwia pogłębienie umiejętności analizy i syntezy wyrazów. Metoda przeznaczona do ćwiczenia czytania i pisania</p> <p>Program zawiera nie mniej niż:</p> <ul style="list-style-type: none"> • 16 interaktywnych ćwiczeń diagnostycznych • 436 terapeutycznych ćwiczeń interaktywnych • 22 ćwiczenia filmowe • 15 interaktywnych gier i zabaw • 219 kart pracy <p>Zawartość opakowania:</p> <ul style="list-style-type: none"> • płytę DVD-ROM z nową wersją programu, • poradnik metodyczny z instrukcją instalacji i obsługi, • wydrukowany komplet kart pracy min. 184 karty, • komplet kolorowych naklejek, • zestaw nowych, autorskich pomocy tradycyjnych – Bingo literowe, Alfabet oraz Rozsypanki sylabowe. | Szt. | 1 | | |

| | | | | | |
|-----|---|------|---|--|--|
| |  | | | | |
| 26. | <p>„Mapa Powstania narodowe” o wymiarach min. 160x 120 cm Mapa zawiera:</p> <ul style="list-style-type: none"> • pierwsza strona zawiera cztery mapy w skali 1 : 2 500 00, przedstawiające powstania narodowe, które miały miejsce w okresie od 1794 do 1864 r., stronę wypełniają grafiki prezentujące najważniejsze wydarzenia tego okresu • druga strona zawiera mapę ziem polskich pod zaborami oraz obszerne kalendarium lat 1764-1864 • uzupełnieniem map są ilustracje m. in. najważniejsze postacie polskiej historii z tego okresu) • spójność merytorycznie z Atlasem Historycznym „Od Starożytności do współczesności”. Gimnazjum  | Szt. | 1 | | |
| 27. | <p>„Edurom - Pakiet Historia i Społeczeństwo - Szkoła Podstawowa” lub równoważny zestaw 8 płyt CD-ROM – odpowiadający co najmniej 100 godzinom efektywnej nauki. Program zawiera: testy, filmy wideo i animacje dające możliwość podróżowania w czasie i przestrzeni, a co za tym idzie poznawania przeszłości Polski i świata oraz zapoznania się z relacjami społecznymi w otaczającym nas świecie. ZAKRES ZAGADNIENÍ:</p> <ol style="list-style-type: none"> 1. Ja i moja rodzina (m.in. prehistoria, życie ludzi pierwotnych, życie w Egipcie, praca) 2. Ja i szkoła (m.in. koleżeństwo, przyjaźń, szkoły w najdawniejszych czasach) 3. Najbliższa okolica (m.in. regiony geograficzne w Polsce, krajobraz miasta i wsi) 4. Rzym (m.in. republika rzymska, chrześcijaństwo, początki islamu) 5. Moja ojczyzna (m.in. życie w średniowiecznej Polsce, kultura | Szt. | 1 | | |

| | | | | | |
|--|--|--|--|--|--|
| | <p>średniowieczna, obywatel i jego prawa, moje prawa)</p> <ol style="list-style-type: none"> 6. Polska i świat od XIV do XIX wieku (m.in. odkrycia geograficzne, reformacja i kontrreformacja w Europie, rozbiory Polski, kolonializm, rewolucja przemysłowa) 7. Kultura i społeczeństwo w wieku XIX (m.in. życie codzienne, emancypacja kobiet) 8. Początek XX wieku (m.in. modernizm, I wojna światowa, koniec I wojny światowej) 9. Europa i świat w latach 1918–1939 (m.in. faszyzm, gospodarka światowa w dwudziestoleciu, kultura na świecie) 10. II wojna światowa (m.in. wrzesień 1939 r., Polska pod okupacją niemiecką i radziecką, wojna w Europie 1939–1945, zagłada Żydów, zakończenie wojny) 11. Zimna wojna w Europie i na świecie (m.in. socjalizm, dekolonizacja , upadek komunizmu) 12. Przemiany społeczne, kulturalne i gospodarcze na świecie (m.in. rozwój gospodarki, Unia Europejska) 13. Polska lata 1944–2000 (m.in. komunizm, kultura i społeczeństwo pod koniec XX w.) <p>Zawartość programu min.:</p> <ol style="list-style-type: none"> 1. Galeria zdjęć i ilustracji –2300 zdjęć i ilustracji 1. Mapy – zbiór map 368 historycznych zaopatrzonych w indeks, legendę oraz opcję umożliwiającą maksymalne powiększenie każdego fragmentu 2. Ważne daty – tabelaryczne przedstawienie najważniejszych historycznych dat zebranych w jednym miejscu pozwala na szybkie i efektywne utrwalenie tego, co w historii najtrudniejsze – dat 3. Teksty źródłowe – sto kilkadziesiąt tekstów umożliwiających analizowanie i interpretowanie źródeł historycznych 4. Słowniczek – kilkaset terminów objaśnionych w sposób ułatwiający ich prawidłowe zrozumienie 5. Biogramy – zestaw opatrzonych ilustracjami kilkuset biografii postaci historycznych 6. Materiał zawarty w tym programie dostępny był wcześniej w multimedialnych podręcznikach eduROM Historia i społeczeństwo: P4, P5 i P6. 7. blisko 900 zagadnień 8. ponad 100 filmów i animacji 9. 200 nagrań | | | | |
|--|--|--|--|--|--|

| | | | | | |
|--|---|-------|--|--|--|
| | 10. 407 ćwiczeń 11. prawie 2500 multimedialnych stron  | | | | |
| | | RAZEM | | | |