

Lublin, 13.02.2015r.

PROTOKÓŁ Z KONTROLI BEZPIECZNYCH I HIGIENICZNYCH WARUNKÓW KORZYSTANIA Z OBIEKTÓW SZKOŁY

Pieczęć szkoły/placówki

Na podstawie § 3 rozporządzenia Ministra Edukacji Narodowej i Sportu z 31 grudnia 2002 r. w sprawie bezpieczeństwa i higieny w publicznych i niepublicznych szkołach i placówkach (Dz.U. z 2003 r. nr 6, poz. 69) przeprowadzono w dniu 13.02.2015 roku kontrolę po przerwie w działalności oświatowej szkoły związanej z feriami zimowymi.

Skład komisji dokonującej kontroli:

- | | | |
|----|--------------------------------|-----------------------------|
| 1. | Marzenna Modrzewska-Michalczyk | – dyrektor |
| | imię i nazwisko | stanowisko |
| 2. | Jarosław Płachecki | – inspektor ds. BHP |
| | imię i nazwisko | stanowisko |
| 3. | Joachim Smaga | – Społeczny Inspektor Pracy |
| | imię i nazwisko | stanowisko |
| 4. | Paweł Wojdyga | - referent |
| | | stanowisko |

Zakres kontroli:

1) Teren wokół budynku szkolnego:

a) stan ogrodzenia terenu

Ogrodzenie kompletne w dobrym stanie.

b) stan barierek zabezpieczających przed bezpośrednim wyjściem na jezdnię (ulicę)

Barierki w bardzo dobrym stanie.

c) stan dróg dojazdowych i chodników

Chodnik prowadzący do wejścia do szatni ma nierówną nawierzchnię i może powodować zagrożenie wypadkiem.

d) sposób zabezpieczenia otworów kanalizacyjnych oraz studzienek

Otwory i studzienki kanalizacyjne zabezpieczone w sposób bezpieczny i trwałe.

e) stan oświetlenia terenu

Oświetlenie zewnętrzne – prawidłowe.

f) stan boiska (nawierzchni, umocowanie koszy, bramek itp.)

Boisko szkolne ze względów bezpieczeństwa – nawierzchnia niespełniająca wymogów – zostało wyłączone z użytkowania.

g) stan rynien i urządzeń odgromowych

Rynny i urządzenia odgromowe są w dobrym stanie.

h) stan elewacji zewnętrznej budynku, okien, krat, drzwi wejściowych

Gzymsy nad wyjściem z tunelu, nad wyjściem z korytarza z niskiego parteru i elewacja nad wyjściem na boisko szkolne wykazują oznaki osłabienia. Stan okien, krat drzwi wejściowych bardzo dobry.

i) dach budynku

Dach w stanie dobrym.

2) Teren szkoły:

a) stan wyjścia ewakuacyjnego (drożność, dostępność kluczy, oznakowanie)

Wyjścia ewakuacyjne drożne, oznakowane w prawidłowy sposób. Klucze do wyjść ewakuacyjnych łatwo dostępne znajdują się u portiera pełniącego całodzienny dyżur.

b) stopień zabezpieczenia pomieszczeń niedostępnych uczniom

Drzwi do pomieszczeń do których uczniowie nie powinni mieć wstępu zamknięte.

c) stan schodów:

I) stopnie i balustrady,

Stopnie schodów zabezpieczone taśmą antypoślizgową, balustrady zabezpieczone przed zsuwaniem się po nich.

II) przestrzenie między biegami schodów,

Przestrzeń między biegami schodów niezabezpieczona ze względu na fakt, iż budynek jest obiektem zabytkowym.

III) oznakowanie zejść.

Zejscia oznakowane w sposób prawidłowy.

d) stan korytarzy:

I) nawierzchnia,

Nawierzchnia korytarzy w miarę równa z niewielkimi ubytkami.

II) oznakowanie dróg ewakuacyjnych na ciągach komunikacyjnych,

Drogi ewakuacyjne oznakowane zgodnie z instrukcją przeciwpożarową budynku.

III) instrukcje bhp, gaśnice,

Instrukcje bhp i gaśnice znajdują się we właściwych miejscach.

IV) oznakowanie głównych wyłączników

Główne wyłączniki oznaczone w sposób prawidłowy.

e) stan sal lekcyjnych:

- I) wyposażenie apteczek pierwszej pomocy
Apteczki pierwszej pomocy wyposażone w prawidłowy sposób.
- II) regulaminy i instrukcje obsługi urządzeń
Regulaminy i instrukcje znajdują się w widocznych miejscach.
- III) stan mebli szkolnych
Stan mebli szkolnych zadowalający. W większej części sal znajdują się meble nowe.
Systematycznie trwa wymiana starych.
- IV) stan podłóg
Podłogi w stanie dobrym.
- V) stan okien, drzwi
Okna w stanie bardzo dobrym, nie stwarzają zagrożenia. Drzwi w stanie dobrym.
- VI) sposób zawieszenia tablic, gablot, pomocy dydaktycznych
Gabloty, tablice i pomoce dydaktyczne zamocowane w sposób bezpieczny.
- VII) zamocowanie gniazd, wyłączników, półek, grzejników
Gniazda elektryczne i wyłączniki zamocowane w sposób bezpieczny. Półki i grzejniki umocowane w sposób trwały.
- VIII) stan oświetlenia
Oświetlenie korytarzy i sal lekcyjnych prawidłowe.
- IX) regulaminy i instrukcje obsługi urządzeń służących do ćwiczeń
Regulaminy i instrukcje znajdują się w widocznych miejscach.

f) stan sal gimnastycznych:

- I) stan podłóg
Podłogi w salach gimnastycznych są równe i czyste.
- II) zamocowanie koszy, drabinek i innych urządzeń
Kosze, drabinki i inne urządzenia służące do ćwiczeń zamocowane są w sposób bezpieczny i trwały.
- III) stan osłon oświetlenia.
Osłony oświetlenia zamocowane w sposób prawidłowy.
- IV) stan osłonięcia elementów wystających ze ścian
Osłony w stanie dobrym.
- V) wyposażenie apteczki pierwszej pomocy
Apteczki pierwszej pomocy wyposażone w prawidłowy sposób.
- VI) oznaczenia drogi ewakuacyjnej.

Drogi ewakuacyjne oznaczone w sposób prawidłowy.

g) stan pomieszczeń sanitarnych:

I) stan posadzek

Dobry.

II) stan kabin

Dobry.

III) stan umywalk, misek ustępowych (drożność)

Umywalki czyste, miski ustępowe drożne.

IV) stan baterii (szczelność zaworów)

Baterie posiadają szczelne zawory.

V) stan oświetlenia i ogrzewania

Oświetlenie i ogrzewanie prawidłowe.

h) Stan gabinetów, pokoju nauczycielskiego:

I) ocena opisowa pomieszczeń

Pomieszczenia zorganizowane i utrzymywane zgodnie z wymogami przepisów i zasad bhp.


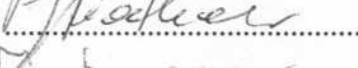


II) stan apteczek pierwszej pomocy (wyposażenie)

Wyposażenie prawidłowe

3) Inne spostrzeżenia:

Brak.

Podpisy osób dokonujących kontroli:


- 1) 
- 2) 
- 3) 
- 4) 

Na podstawie wyników z przeprowadzonej kontroli potwierdzam gotowość do rozpoczęcia zajęć dydaktyczno - wychowawczych w Zespole Szkół Ekonomicznych im. A. i J. Vetterów w Lublinie w dniu 16.02. 2015r..

Zespół Szkół Ekonomicznych
im. A. i J. Vetterów
ul. Bernardyńska 14, 20-109 Lublin
tel. 81 53-253-13
NIP 946-18-20-303, Regon 000189760

.....
pieczęć szkoły

DYREKTOR
Zespołu Szkół Ekonomicznych
im. A. i J. Vetterów w Lublinie


mgr Marzena Modrzewska-Michalczyk

.....
data, pieczęć i podpis dyrektora szkoły