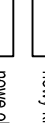
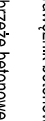
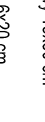


II. Mapa sytuacyjno-wysokościowa z zaznaczonym zakresem remontu

Legenda:

-  obiekt przewidziany do remontu
-  nowy krawężnik betonowy 15x30 cm
-  nowe drzewa betonowe 8x20 cm